

KATA PENGANTAR

Assalamualaikum Wr. Wb. Segala puji dan syukur penulis ke hadirat Tuhan yang Maha Kuasa yang telah memberikan berkat, anugerah dan karunia yang melimpah, sehingga penulis dapat menyelesaikan Penulisan Buku Manual Penggunaan Aplikasi E-commerce ini.

Buku panduan ini merupakan buku penggunaan aplikasi e-commerce yang bertujuan sebagai panduan bagi pengguna program aplikasi serta memberikan petunjuk praktis bagi pengguna. Penulis menyadari masih terdapat kekurangan dalam buku ini. oleh karena itu, kritik dan saran terhadap penyempurnaan buku ini sangat diharapkan.

Semoga buku ini dapat memberi manfaat bagi pengguna aplikasi E-commerce khususnya dan bagi semua pihak yang membutuhkan. Wassalamualaikum Wr. Wb.

Depok, 21 April 2024

Penulis,



Nur Azizah Surya Putri

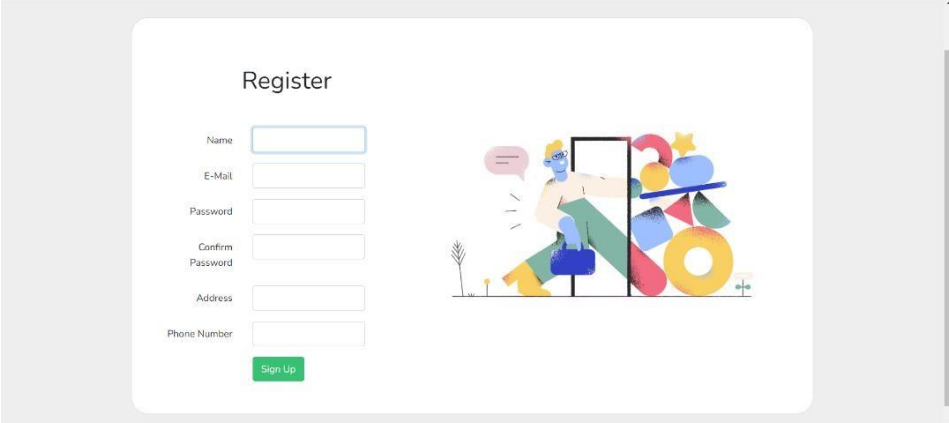
1. Opsi Pengguna dan Struktur Menu

Pada aplikasi E-commerce ini, terdapat dua opsi pengguna yaitu admin, dan user. Opsi ini digunakan untuk membedakan peran dari pengguna yang menggunakan aplikasi.

2. Cara Penggunaan Aplikasi

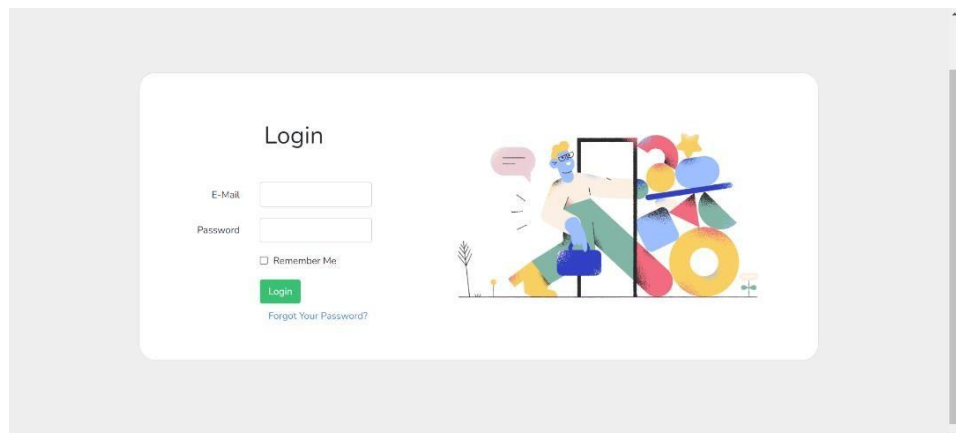
2.1 Membuka Aplikasi

Untuk membuka aplikasi, jalankan internet browser anda (dianjurkan untuk menggunakan google chrome). maka akan tampil halaman Register/Login. Langkah pertama adalah mendaftarkan akun, untuk mendaftarkan akun, User dapat klik tombol sign-up untuk mengakses ke halaman Login, User dapat mendaftarkan dirinya dengan mengisi form register yang ada.



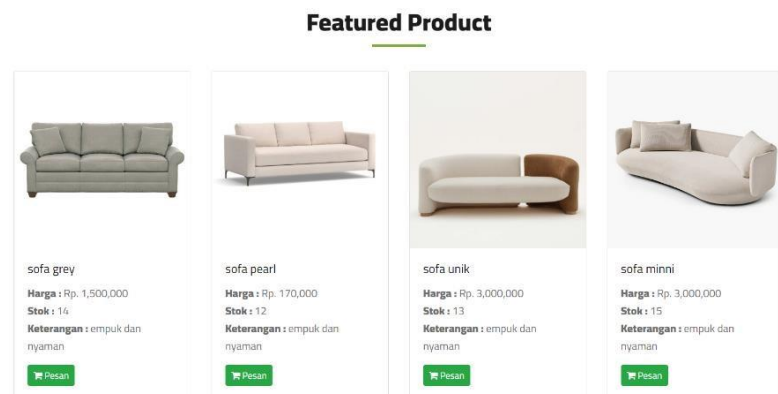
Gambar I. Halaman Register.

Jika User sudah mendaftarkan data dirinya, maka User di arahkan kehalaman login. Halaman login ini User dapat login dengan mengisi email dan password yang sudah terdaftar.



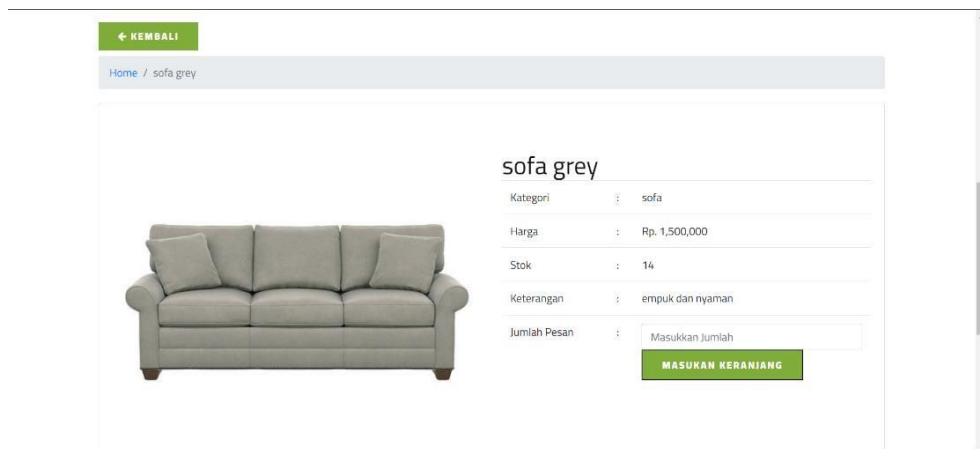
Gambar II. Halaman Login.

Klik tombol sign-in, selanjutnya User diarahkan ke halaman Dashboard User.



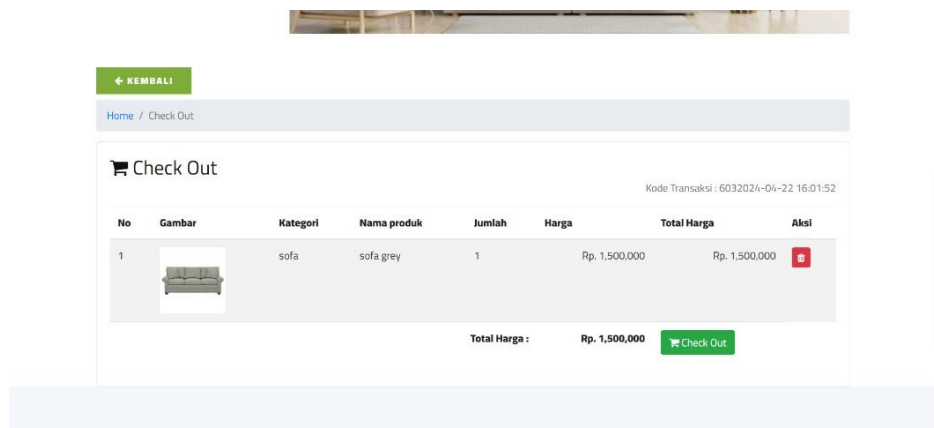
Gambar III. Halaman Dashboard User.

Pada halaman dashboard User dapat melihat semua produk – produk e-commerce ini.

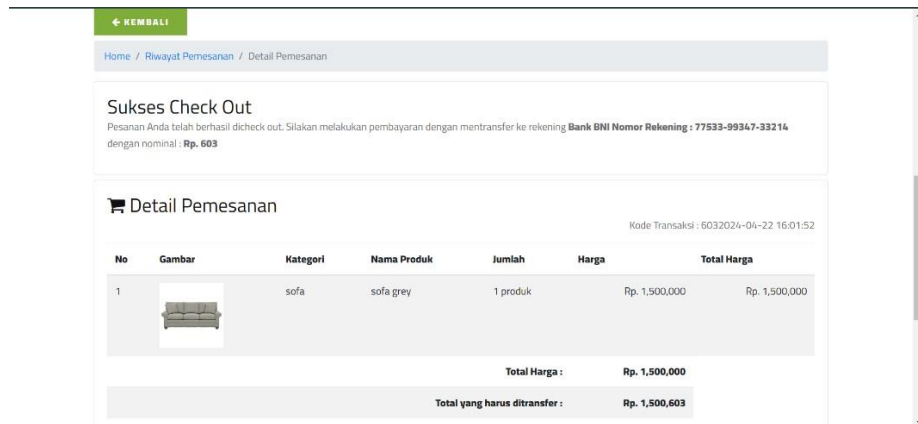


Gambar IV. Halaman Pesanan.

User dapat memasukkan salah satu produk ke keranjang jika tidak ingin membeli nya dahulu, dan User juga dapat langsung men Check-Out Produk tersebut jika berminat.

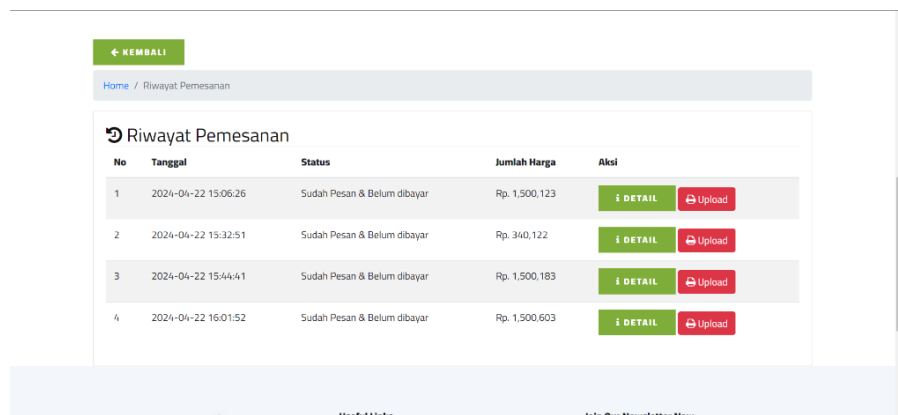


Gambar V. Halaman Cart.



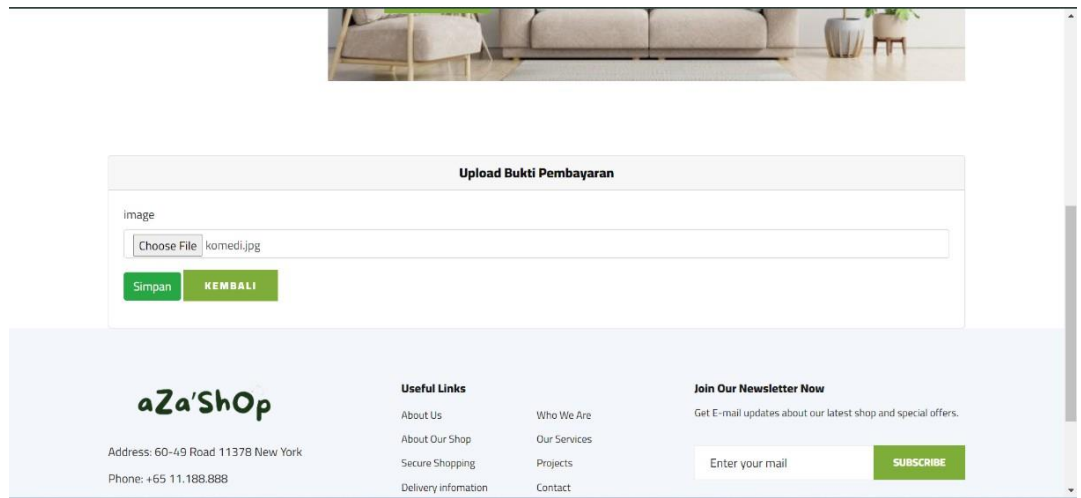
Gambar VI. Halaman Detail Pemesanan.

Kemudian ketika User sudah check-out, User akan di arahkan ke halaman Riwayat Pemesanan untuk mengupload bukti pembayaran.



Gambar VII. Halaman Riwayat Pemesanan

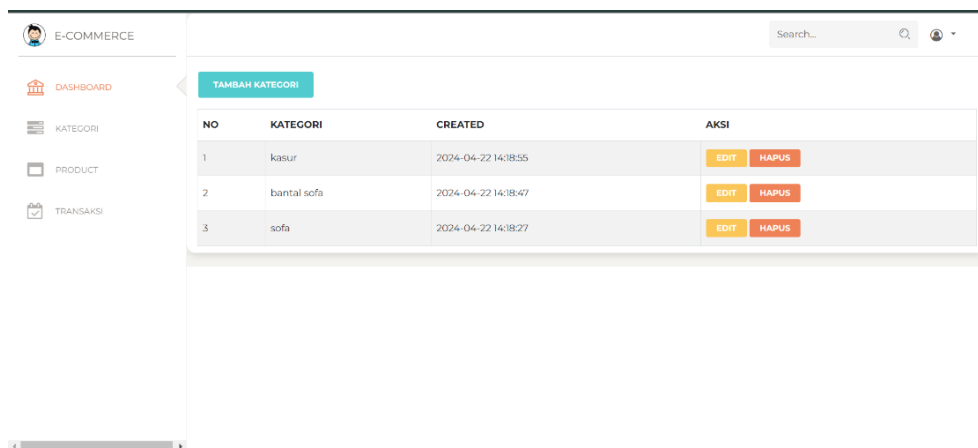
Disini User akan mengupload bukti pembayaran agar admin dapat mengkonfirmasi jika produk yang User beli sudah di bayar.



Gambar VII. Halaman Bukti Pembayaran

2.2 Menu Kategori

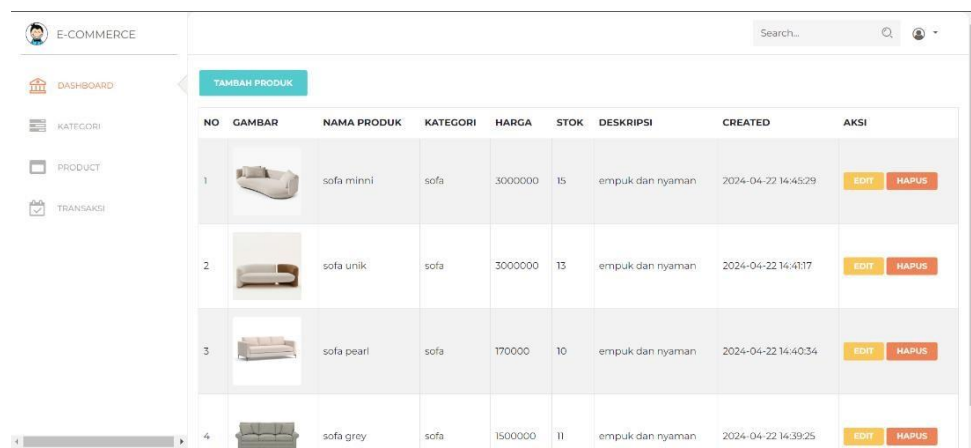
Menu ini hanya dapat diakses oleh admin. Admin dapat mengelola data kategori. Untuk mengelola data kategori terdapat tombol tambah untuk menambah data kategori, tombol dengan teks edit untuk memperbarui data kategori dan tombol dengan teks hapus untuk menghapus data kategori yang dipilih.







Gambar VIII. Halaman Kategori

2.3 Menu Produk

Menu ini hanya dapat diakses oleh admin. Admin dapat mengelola data Produk. Untuk mengelola data Produk terdapat tombol tambah untuk menambah data Produk, tombol dengan teks edit untuk memperbarui data Produk dan tombol dengan teks hapus untuk menghapus data Produk yang dipilih.

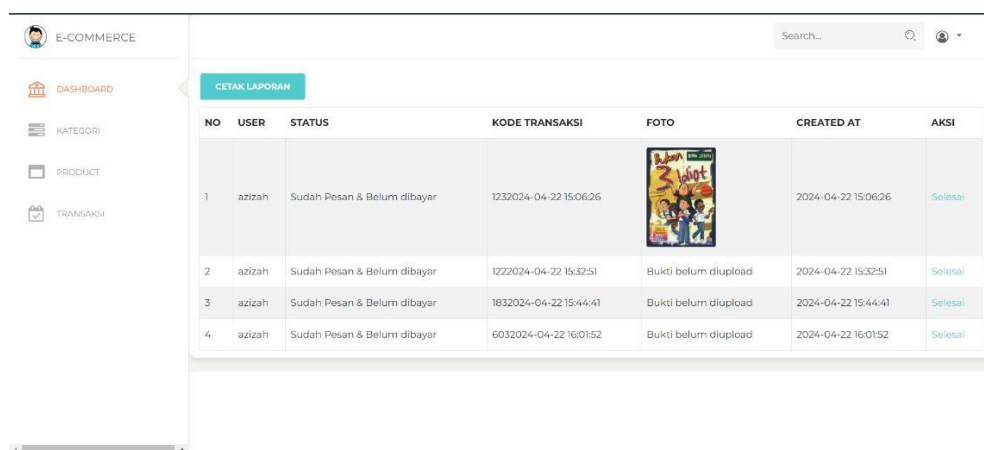



NO	GAMBAR	NAMA PRODUK	KATEGORI	HARGA	STOK	DESKRIPSI	CREATED	AKSI
1		sofa minni	sofa	3000000	15	empuk dan nyaman	2024-04-22 14:48:29	EDIT HAPUS
2		sofa unik	sofa	3000000	13	empuk dan nyaman	2024-04-22 14:41:17	EDIT HAPUS
3		sofa pearl	sofa	170000	10	empuk dan nyaman	2024-04-22 14:40:34	EDIT HAPUS
4		sofa grey	sofa	1500000	11	empuk dan nyaman	2024-04-22 14:39:25	EDIT HAPUS

Gambar VIII. Halaman Produk

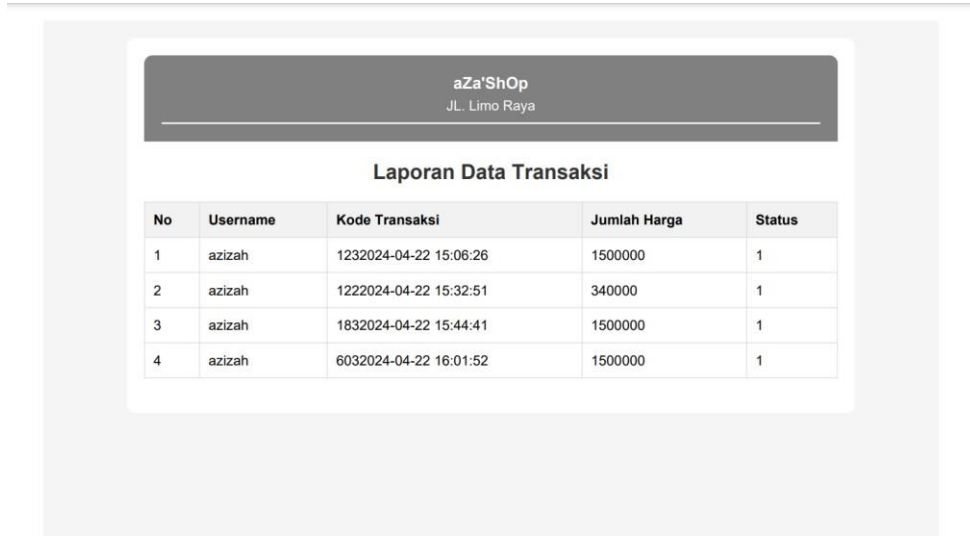
2.4 Menu Transaksi

Menu ini hanya dapat diakses oleh admin. Admin dapat melihat data - data User yang sebelumnya sudah melakukan Check-Out. Disini admin juga bisa mencetak laporan transaksi nya.



NO	USER	STATUS	KODE TRANSAKSI	FOTO	CREATED AT	AKSI
1	azizah	Sudah Pesan & Belum dibayar	1232024-04-22 15:06:26		2024-04-22 15:06:26	Selesai
2	azizah	Sudah Pesan & Belum dibayar	1222024-04-22 15:32:51	Bukti belum diupload	2024-04-22 15:32:51	Selesai
3	azizah	Sudah Pesan & Belum dibayar	1832024-04-22 15:44:41	Bukti belum diupload	2024-04-22 15:44:41	Selesai
4	azizah	Sudah Pesan & Belum dibayar	6032024-04-22 16:01:52	Bukti belum diupload	2024-04-22 16:01:52	Selesai

Gambar IX. Halaman Transaksi



aZa'ShOp
JL. Limo Raya

Laporan Data Transaksi

No	Username	Kode Transaksi	Jumlah Harga	Status
1	azizah	1232024-04-22 15:06:26	1500000	1
2	azizah	1222024-04-22 15:32:51	340000	1
3	azizah	1832024-04-22 15:44:41	1500000	1
4	azizah	6032024-04-22 16:01:52	1500000	1

Gambar X. Halaman Cetak Laporan